



2023 SPORT FISHING


FISHPRO™ SCOUT 130

Accesible, versátil... ¡y para pasarlo como nunca!


PRESTACIONES CLAVE

- Rotax® 1630 ACE™ – 130
- Casco GTI™
- Sistema de bombeo inteligente libre de residuos (iDF)
- GPS y localizador de pesca Garmin[†] de 6"
- Modo de pesca a baja velocidad
- 3 portacañas
- Caja de refrigeración para pesca LinQ® (51 litros)
- 2 soportes delanteros LinQ
- Sujetavasos
- Organizador de tapa en compartimento delantero



 Blanco y azul del Golfo

CAPACIDAD

Ocupantes	
Capacidad de carga	600 lb/272 kg
Capacidad de combustible	60 l/15,9 US gal
Guantera	8,8 l/2,3 US gal
Compartimento delantero	144 l/38 US gal
Caja de refrigeración LinQ para pesca	51 l/13,5 US gal
Capacidad de almacenamiento – Total	160,8 l/42,5 US gal

DIMENSIONES

Longitud (protector frontal a posterior)	331,8 cm/130,6"
Anchura	125 cm/49,2"
Altura	117 cm/46,1"

CASCO

Tipo	Casco GTI™
Material	Polytec™ Gen 2

OTRAS PRESTACIONES

- Cinturón
- Sistema inteligente de freno y marcha atrás (iBR)
- VTS™ (sistema de ajuste variable)
- Escalón de embarque
- Llave D.E.S.S.™ RF**
- Compartimento estanco para teléfono
- Sistema de sujeción LinQ
- Retrovisores de gran angular
- Puños con apoyo para la palma
- Alfombrillas
- Amplia plataforma de baño
- Gancho de tracción

MOTOR ROTAX® 1630 ACE™ – 130

Sistema de admisión	Aspiración natural
Cilindrada	1.630 c. c.
Sistema de refrigeración	Sistema CLCS (refrigeración de circuito cerrado)
Sistema de marcha atrás	iBR® electrónico*
Tipo de combustible	95 octanos
Sistema de aceleración	iTC™ (control de aceleración inteligente)
Sistema de escape	Sistema D-Sea-Bel™

INDICADOR

Tipo de indicador	Pantalla digital de 4,5"	
Funciones principales	• Velocímetro	• Autonomía de combustible
	• r.p.m.	• Temperatura del agua
Sistema iTC: modos	• Reloj	• Horas de uso del vehículo
	• Pantalla VTS™	• Modo de pesca a baja velocidad
Sistema iTC: modos	• Modo Sport	• Regulación de la velocidad
	• Modo ECO®	

PESO

Peso (en seco)	783 lb/355 kg
----------------	---------------

GARANTÍA

La garantía limitada de BRP ofrece una cobertura de 2 años para la embarcación.

*Sistema electrónico de freno, punto muerto y marcha atrás.

**Puede no estar disponible en el momento de la compra. Consulta con tu concesionario.

SEA-DOO®



ASPECTOS DESTACADOS



Caja de refrigeración y portacañas LinQ

Espaciosa caja de refrigeración para pesca, de instalación rápida, diseñada para ofrecer acceso fácil y equipada con numerosas prestaciones de alta funcionalidad.



GPS y localizador de pesca Garmin[†] de 6"

Un sistema de navegación y localización de pesca de la máxima calidad con transductor en casco y sonda CHIRP de banda media. Incluye vale para acceso a mapas regionales actualizados gratuitos.




Asiento tipo banco para pesca

Diseñado para facilitar el movimiento de delante a atrás y de lado a lado.



Motor Rotax[®] 1630 ACE™ - 130

El potente y fiable motor 1630 ACE™ - 130, de aspiración natural, garantiza diversión y aceleración al tiempo que ofrece excelente eficacia en consumo de combustible.



Casco GTI™

Con este casco en V moderada, lo pasarás en grande con todas las garantías en distintas condiciones del agua. Manejo previsible y fiable ¡también puede ser muy divertido conducirla!: solo tienes que probar.



Modo de pesca a baja velocidad

Permite un control preciso de la velocidad. Elige una de las diversas opciones predefinidas y haz los ajustes necesarios.